

# REKONSTRUKCE ADMINISTRATIVNÍ BUDOVY STŘEDISKA TROLEJBUSY

## D.1.4.2 - ZDRAVOTECHNICKÉ INSTALACE

### KNIHA SPECIFIKACÍ



### Dokumentace pro provedení stavby

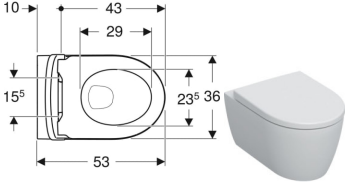
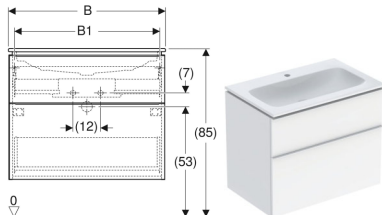

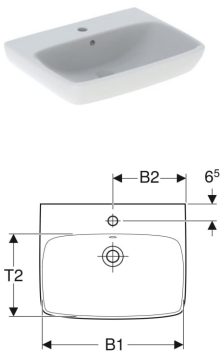
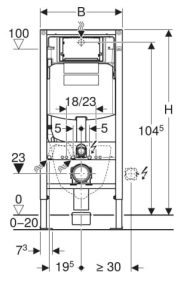
Objednatel: Dopravní podnik Ostrava, a.s.  
Poděbradova 494/2  
702 00 Ostrava  
IČ: 61974757


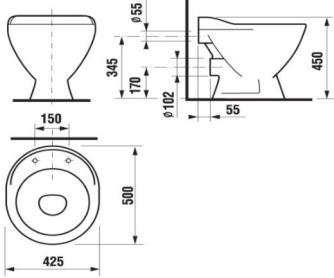
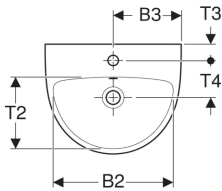
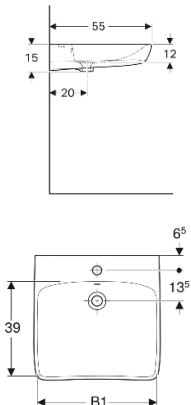
Zhotovitel: MR Design CZ, s.r.o.  
Nábřeží SPB 457/30,  
708 00 Ostrava – Poruba  
tel. 605 258 711  
IČO: 25388606  
DIČ: CZ 25388606



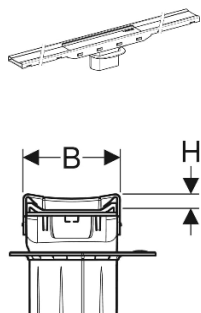
Projektant profese: TPS Projekce Jerakasová, spol. s r.o.  
Záhumní 2226/82, 708 00 Ostrava – Poruba  
tel. 603 767 309  
IČO: 078 09 883

Zodp. projektant: Lenka Jerakasová  
Vypracovala: Lenka Jerakasová

|                  |   |   |
|------------------|---|---|
| WC               |    | <p>Keramické WC závěsné s hlubokým splachováním, uzavřený tvar , bez splachovacího okraje s usměrňovačem vody , skryté upevnění, WC sedátko z Duroplastu , překrývající WC víko<br/>Barva Alpská bílá , povrch matný</p>  |
| U                |    | <p>Sada nábytkového umyvadla s úzkým okrajem a skříňkou, dvě zásuvky a připojení umyvadla , korpus a přední strana bílá matná, skříňka z vysoce komprimované trojvrstvé dřevotřískové desky s ochranou proti vlhkost<br/>Umyvadlo keramické , barva bílá B=600 mm<br/>Zápachová uzávěrka s nornou trubkou pro umyvadlo,<br/>prostorově úsporná, vývod vodorovný</p> |
| WCi              |   | <p>Keramické WC závěsné s hlubokým splachováním a prodlouženou délkou , oplachový okruh otevřený , skryté upevnění, WC sedátko z Duroplastu bez poklopu<br/>Barva bílá , povrch matný<br/>Délka : 700 mm<br/>Šířka: 360 mm<br/>Výška : 380 mm</p>   |
| U1               |  | <p>Umyvadlo keramické , barva bílá B=600 mm x 460 mm , s otvorem pro baterii<br/>Zápachová uzávěrka s nornou trubkou pro umyvadlo,<br/>prostorově úsporná, vývod vodorovný</p>  |
| Příslušenství WC |  | <p>Montážní prvek pro WC montáží do předstěrových instalací, se splachovací nádrží pod omítku s ovládáním zepředu tl.120 mm, dvě množství splachování 3 nebo 6 litrů .<br/>Samonosný rám s nanesenou práškovou barvou, podpěry pozinkované s protiskluzovou úpravou , patní desky otočné , odhlučňené upevnění připojovacího kolena .</p>                           |

|                  |   |  |
|------------------|---|--|
| <p><b>PZ</b></p> |    | <p>Pisoár keramický s radarovým splachovačem a bateriovým napájením ,úsporné splachování, doba splachování nastavitelná od 0,5 -15,5 s , samočinné spláchnutí po 6 hodinách od posledního sepnutí ventilu . Průtok 18l/min. Dodávka včetně elektromagnetického ventilu , propojovací hadice . Připojení pomocí rohového ventilu s filtrem a zpětnou klapkou . Barva bílá .</p> |
| <p><b>V</b></p>  |    | <p>Výlevka keramická stojící s odnímatelnou plastovou mřížkou s vysokopoloženou splachovací nádrží a nástěnnou pákovou baterií. Barva bílá .</p>   |
| <p><b>UM</b></p> |  | <p>Umyvatko keramické , barva bílá , B=450 mm x 370 mm , s otvorem pro baterii<br/>Zápachová uzávěrka s nornou trubicí pro umyvadlo, prostorově úsporná, vývod vodorovný</p>   |
| <p><b>Ui</b></p> |  | <p>Umyvadlo keramické bezbarierové , ergonomicky tvarovaná přední strana , mělké , barva bílá , B=550 mm x 550 mm , s otvorem pro baterii<br/>Zápachová uzávěrka s nornou trubicí pro umyvadlo, prostorově úsporná, vývod vodorovný</p>  |

**SŽ**



Sprchový kanálek s možností zkrácení  
 Vhodný pro tloušťky obkladu na podlaze 10–35 mm, B= 44 mm, délka 300 – 900 mm  
 Sprchový kanálek nastavitelný výškově, sklonem i vyosením  
 Odvod vody nad sdruženou izolací  
 Odvod vody nad hotovou podlahou při použití těsnicí manžety  
 Zatížitelnost třída K 3 (3 kN)  
 S povrchovou úpravou proti otiskům prstů  
 Technické údaje  
 Materiál : CrNiMo ocel 1.4404 (EN 10088)  
 Rám : nerezová ocel leštěná, povrchová úprava  
 Plocha: nerezová ocel kartáčovaná , povrchová úprava